



# RELATÓRIO FINANCEIRO



---

**01/07/2017 A 30/06/2018**



## **DIRETORIA**

**Presidente** Flávio Werneck Meneguelli

**Vice-Presidente** João José da Cunha

**Secretário-Geral** Marco Antônio de Souza

**Secretário-Geral Adjunto** Jasson Barbosa da Silva

**Diretor Financeiro** Jones Borges Leal

**Diretor Financeiro Adjunto** Alessandro Roberto Reis

**Diretor Social** Egídio Araújo Neto

**Diretor Social Adjunto** Júlio Gomes de Carvalho Júnior

**Diretor Jurídico** André Ruzzi

**Diretor Jurídico Adjunto** Leandro Miranda Ernesto

**Diretor de Estratégia Sindical** Walter Shimicoswisck

**Diretor de Estratégia Sindical Adjunto** Marcos Galvão Machado

**Diretor de Comunicação** Paulo Ayran da Silva Bezerra

**Diretor de Comunicação Adjunto** Eder Fernando da Silva

**Diretor de Administração e Patrimônio** Mauro Lemos da Silva

**Diretor de Administração e Patrimônio Adjunto** Hideaki Imamura Rocha

## **CONSELHO FISCAL**

**Presidente** José Carlos Santiago Guimarães

**Titular** Rodrigo Oliveira Santos

**Titular** Antonio Gomes da Silva

**Suplente Conselho Fiscal** Manoel Teixeira Barbosa

**Suplente Conselho Fiscal** Vicente Delgado

**Suplente Conselho Fiscal** Geraldo Assis de Medeiros Júnior

## **CONTABILIDADE**

SERCAP Consultoria Contábil S/S



## Introdução

# Prestação de Contas

Exercício de 07/2017 a 06/2018

Este relatório tem a finalidade de demonstrar os fatos ocorridos no Sindicato dos Policiais Federais no Distrito Federal – SINDIPOL DF, no período de 01 de junho de 2017 a 30 de junho de 2018, na administração do presidente Flávio Werneck e do Diretor Financeiro Jones Borges Leal. A entidade é de classe e tem caráter filantrópico, sem fins lucrativos, que tem como principal objetivo a integração de todos os Policiais Federais filiados no Distrito Federal.

O relatório foi elaborado pela Diretoria Financeira da entidade, representada pelo Diretor Jones Borges Leal e consiste na análise dos balancetes, razão, diário e documentação mensal do período, que foi confeccionada pela empresa contábil SERCAP Consultoria Contábil S/S, tendo o responsável contábil pela execução dos lançamentos, escrituração fiscal e folha de pagamento da entidade Claudionei Schwanz Pinto.

O demonstrativo é o resumo fiel das demonstrações contábeis do período de 01 de Junho de 2017 a 30 de Junho de 2018, elaborados pela empresa SERCAP Contabilidade, onde foram escriturados os documentos, notas fiscais, extratos bancários, relatórios de vendas/serviços, atos e fatos que geraram alteração patrimonial e estão localizados na sede da entidade em livros encadernados mensalmente.

Objetivo principal deste relatório consiste na demonstração da situação econômica, contábil e administrativa do Sindicato dos Policiais Federais no Distrito Federal em determinado período de forma clara e simplificada para entendimento de todos os Diretores e Sindicalizados, da gerencia dos recursos e a sua aplicação.



## Ativo

**Ativo** representa os bens e direitos que a entidade tem num determinado momento, resultante de suas transações ou eventos passados dos quais futuros benefícios econômicos podem ser obtidos. Simplificando, **é tudo que a entidade possui para sua subsistência**, como dinheiro, aplicações, créditos, bens materiais, móveis e imóveis.

**Ativo Circulante – Disponibilidades** é uma referência aos bens e direitos que podem ser convertidos em dinheiro em curto prazo. Abaixo demonstraremos o resultado do semestre e a redução dos recursos disponíveis na entidade.

### Disponibilidade (Bancos e Créditos)

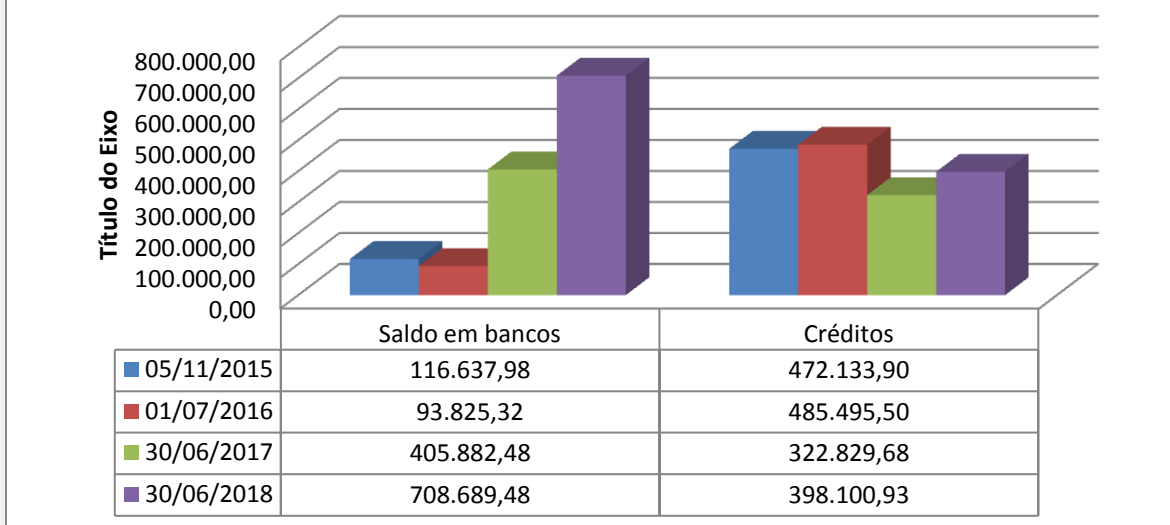
Histórico	05/11/2015	01/07/2016	30/06/2017	30/06/2018
Caixa	305,70	2.019,27	3.906,14	2.000,98
Banco do Brasil S/A	3.465,62	0,00	0,00	0,00
Caixa Econômica Federal	2.093,16	2.562,59	2.431,89	9.743,39
Banco do Brasil S/A - Cartão pré pago	0,00	491,18	1.158,91	1.291,17
Sodex - Cartão alimentação	0,00	600,73	112,44	112,44
Banco do Brasil S/A - Fundo de investimento	18.429,85	17.948,28	18.105,46	0,00
Caixa Econômica Federal - Fundo de investimento	50.158,44	53.351,15	58.528,82	61.347,26
Caixa Econômica Federal - Poupança	290,47	306,31	330,51	351,14
Banco do Brasil S/A - Poupança	721,28	755,39	814,45	865,67
Banco do Brasil S/A - Poupança	41.173,46	15.790,42	320.493,86	0,00
Banco do Brasil S/A - Renda Fixa CP 400	0,00	0,00	0,00	632.977,43
Créditos a receber	472.133,90	485.495,50	322.829,68	398.100,93
<b>Total</b>	<b>588.771,88</b>	<b>579.320,82</b>	<b>728.712,16</b>	<b>1.106.790,41</b>

Na tabela acima demonstra o saldo final em de cada semestre e o saldo atual em 30/06/2018 de **R\$ 1.106.790,41**, valor superior em **51,88%** comprado ao período anterior.

### RESUMO

Histórico	05/11/2015	01/07/2016	30/06/2017	30/06/2018
Saldo em bancos	116.637,98	93.825,32	405.882,48	708.689,48
Créditos	472.133,90	485.495,50	322.829,68	398.100,93
<b>Total</b>	<b>588.771,88</b>	<b>579.320,82</b>	<b>728.712,16</b>	<b>1.106.790,41</b>

## Gráfico de Disponibilidade



**Ativo Permanente** - representa os bens materiais que a entidade possui e que são utilizados para seu funcionamento, como computadores, máquinas, veículos, móveis e acessórios. Abaixo segue tabela demonstrativa dos bens e seus respectivos valores já deduzidos as depreciações.

Bens	05/11/2015	30/06/2016	30/06/2017	30/06/2018	%
Terreno	270.000,00	270.000,00	270.000,00	270.000,00	<b>20,22</b>
Edificação	372.086,96	251.002,61	218.713,45	137.990,55	<b>10,33</b>
Salas comerciais	660.000,00	660.000,00	660.000,00	660.000,00	<b>49,43</b>
Benfeitorias	120.267,57	107.004,48	102.583,45	93.741,39	<b>7,02</b>
Veículos	0	0,00	134.285,00	107.138,00	<b>8,02</b>
Móveis e utensílios	61508,76	34.522,34	37.230,66	27.711,73	<b>2,08</b>
Equipamentos eletrônicos	20786,11	12.577,11	38.495,86	37.960,14	<b>2,84</b>
Máquinas e equipamentos	15.638,50	10.471,75	0,00	786,65	<b>0,06</b>
<b>Total</b>	<b>1.520.287,90</b>	<b>1.345.578,29</b>	<b>1.461.308,42</b>	<b>1.335.328,46</b>	<b>100,00</b>

Abaixo segue tabela contábil dos bens com sua conta redutora de depreciação.

### Patrimônio em 30/06/2018

Ativo Permanente	Bens Brutos	(-) Depreciação	Bens Líquidos
Terreno	270.000,00	0	270.000,00
Edificação	1.614.458,05	1.476.467,50	137.990,55
Salas comerciais	660.000,00	0,00	660.000,00



Benfeitorias	221.051,56	127.310,17	93.741,39
Veículos	135.735,00	28.597,00	107.138,00
Móveis e utensílios	195.125,50	167.413,77	27.711,73
Equipamentos eletrônicos	278.502,58	240.542,44	37.960,14
Máquinas e equipamentos	220.354,72	219.568,07	786,65
<b>Total</b>	<b>3.595.227,41</b>	<b>2.259.898,95</b>	<b>1.335.328,46</b>



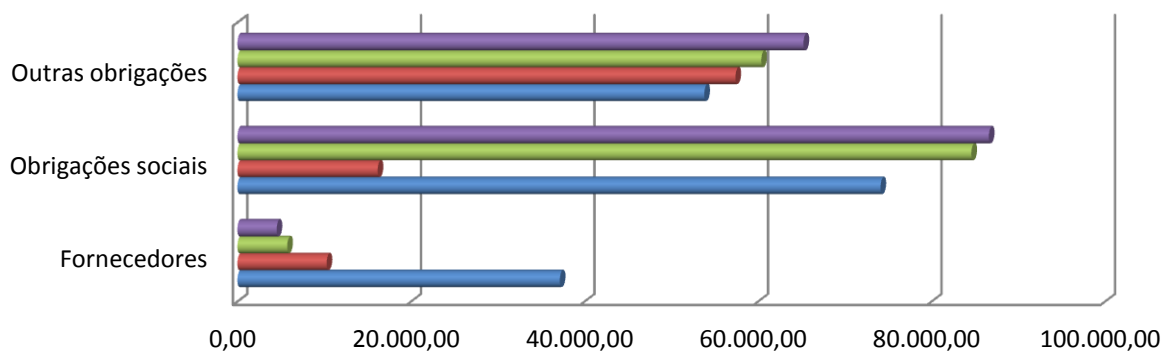
## Passivo

**Passivo** - representa a soma de todas as dívidas e obrigações a serem recolhidas, a curto e longo prazo, como impostos, taxas e convênios a pagar. Abaixo segue demonstrativo dos valores do Passivo da entidade.

### Obrigações a pagar

Histórico	02/11/2015	01/07/2016	30/06/2017	30/06/2018
Fornecedores	37.159,70	10.280,60	5.741,72	4.522,50
Obrigações sociais	74.122,47	16.163,24	84.601,04	86.612,47
Outras obrigações	53.812,74	57.403,03	60.384,42	65.246,86
<b>Total</b>	<b>165.094,91</b>	<b>83.846,87</b>	<b>150.727,18</b>	<b>156.381,83</b>

## Gráfico das Obrigações



	Fornecedores	Obrigações sociais	Outras obrigações
■ 30/06/2018	4.522,50	86.612,47	65.246,86
■ 30/06/2017	5.741,72	84.601,04	60.384,42
■ 01/07/2016	10.280,60	16.163,24	57.403,03
■ 02/11/2015	37.159,70	74.122,47	53.812,74

## Receitas

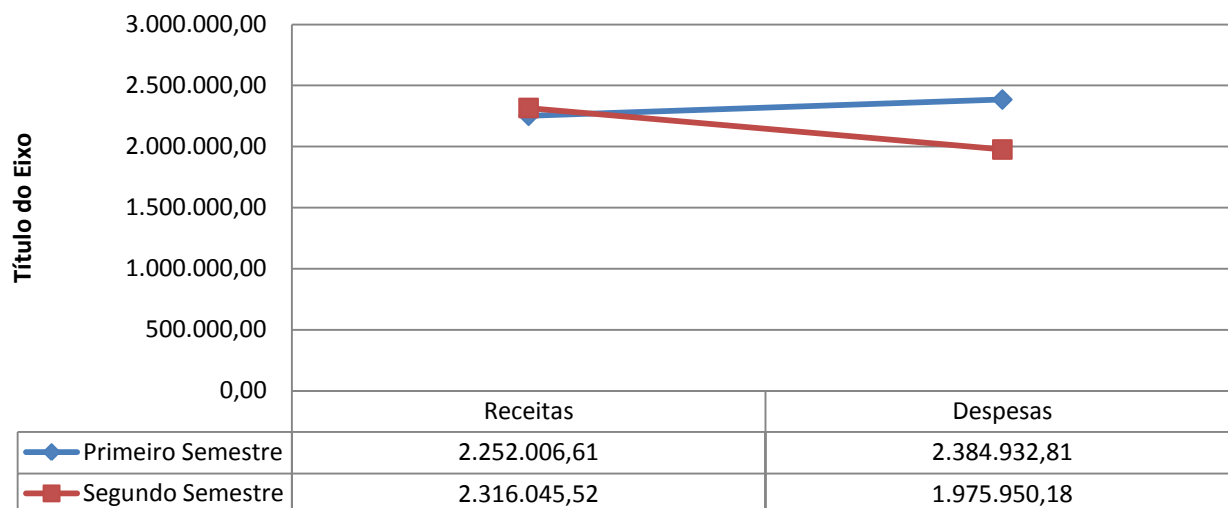
**Receitas** – é a entrada monetária que ocorre em uma entidade, no caso do SINDIPOL/DF decorre principalmente das mensalidades dos sindicalizados, que representa grande parte da arrecadação total. Também, existe entradas extras como rendimentos de aplicações, receitas administrativos entre outras. Abaixo segue quadro demonstrativo dos valores arrecadados no ano.

Receitas	Primeiro Semestre	Segundo Semestre	Total Anual	Média Mensal
<b>Histórico</b>				
Mensalidades	2.053.843,84	2.136.718,88	4.190.562,72	349.213,56
Receitas financeiras	16.321,16	16.427,54	32.748,70	2.729,06
Outras Receitas	33.699,72	30.950,74	64.650,46	5.387,54
Devolução Salários	148.141,89	131.948,36	280.090,25	23.340,85
<b>Total</b>	<b>2.252.006,61</b>	<b>2.316.045,52</b>	<b>4.568.052,13</b>	<b>380.671,01</b>

O sindicato possui 1.842 servidores no seu quadro de associados ativos e inativos.

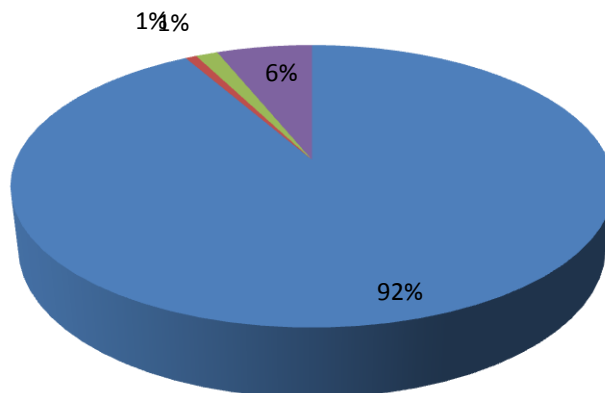


## Gráfico - Receitas x Despesas



## Gráfico Participação das Receitas 2017/2018

■ Mensalidades ■ Receitas financeiras ■ Outras Receitas ■ Devolução Salários



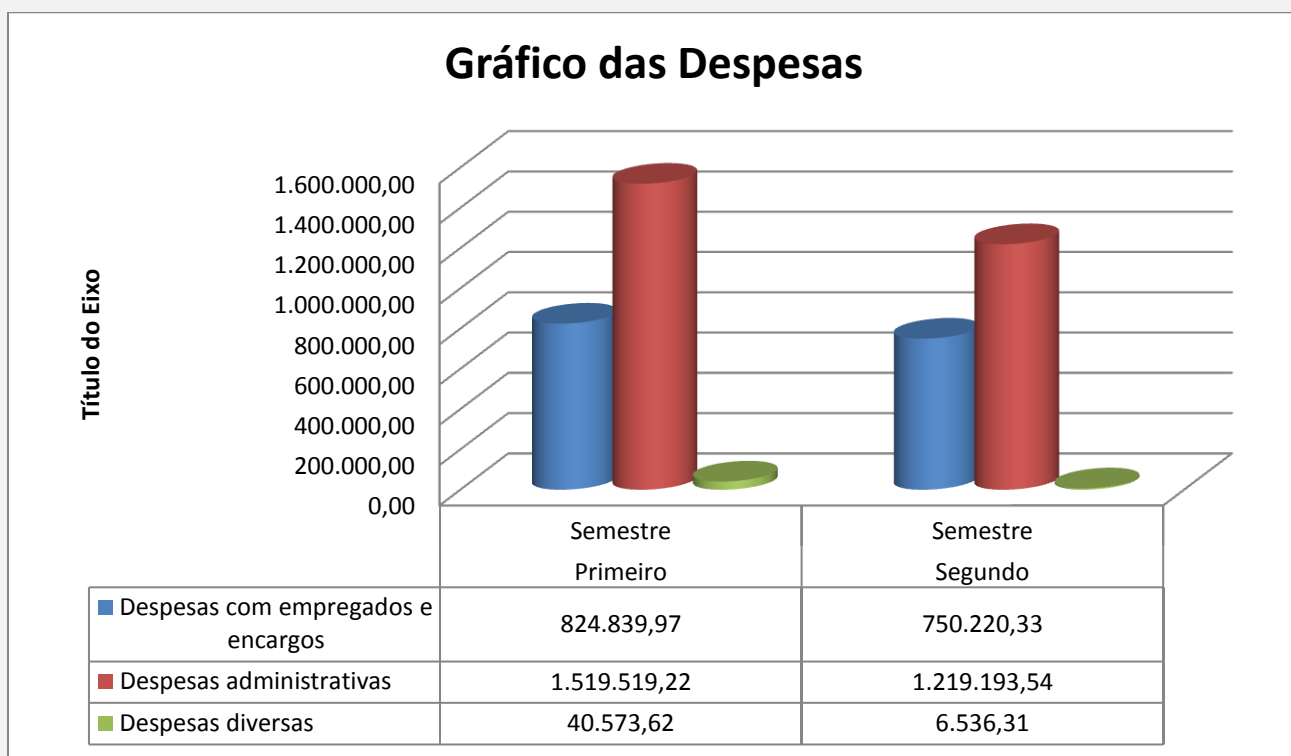




## Despesas

**Despesas** são gastos gerados para funcionamento da entidade e a prestação de serviços aos seus sindicalizados. Segue abaixo resumo dos gastos no exercício por departamentos.

Histórico	Primeiro Semestre	Segundo Semestre	Total Anual	Média Mensal	%
Despesas com empregados e encargos	824.839,97	750.220,33	1.575.060,30	131.255,03	36,12
Despesas administrativas	1.519.519,22	1.219.193,54	2.738.712,76	228.226,06	62,80
Despesas diversas	40.573,62	6.536,31	47.109,93	3.925,83	1,08
<b>Total</b>	<b>2.384.932,81</b>	<b>1.975.950,18</b>	<b>4.360.882,99</b>	<b>363.406,92</b>	<b>100,00</b>



**Despesas com pessoal e encargos** são gastos com funcionários e encargos da folha de pagamento dos servidores da entidade. Segue abaixo tabela dos gastos dos empregados com o acréscimo dos gastos extra de cada funcionário.



## Empregados do Sindicato em 06/2018

Empregados	Admissão	Função	Salário	Adicionais	Transporte	Alimentação	Total
Alexsandro Saraiva da Silva	02/05/2017	Serviços Gerais	1.364,99	190,80	400,00	612,00	2.567,79
Aline Layane Ribeiro de Oliveira	15/05/2008	Gest Administrativa	2.611,29	0,00	405,30	612,00	3.628,59
Bruna Gerssyca Pereira da Silva	09/04/2018	Serviços Gerais	1.364,99	190,80	420,00	612,00	2.587,79
Claudeci Ferreira Sobrinho	06/04/2007	Brigadista	1.780,43	381,60	200,00	612,00	2.974,03
Daniela Ferreira Nogueira	15/12/2009	Assistente Financeiro	2.611,29	0,00	135,10	612,00	3.358,39
Djalma Costa Freire	01/10/2014	Agente de Portaria	1.483,69	385,19	160,00	612,00	2.640,88
Durley Soares da Silva	03/10/2016	Assistente Administrativo	2.136,51		400,00	612,00	3.148,51
Edmundo da Costa Lima	18/10/2011	Agente de Portaria	1.483,69	385,19	150,00	612,00	2.630,88
Edvaneide Araujo Silva	25/08/2014	Assessora da Presidência	1.479,73	369,93	420,00	612,00	2.881,66
Elson Ribeiro Borges	10/01/2016	Serviços Gerais	1.364,99	190,80	80,00	612,00	2.247,79
Francisca Ciriaco de Lima	06/12/2013	Serviços Gerais	1.364,99	190,80	420,00	612,00	2.587,79
Gilmar Pereira Lopes	01/06/2013	Jardineiro	1.364,99	381,60	210,00	612,00	2.568,59
José Ciriaco de Lima	28/04/2010	Serviços Gerais	1.364,99	190,80	200,00	612,00	2.367,79
Julyanna Rayanna Borges da Silva	02/08/2013	Secretária da Presidência	2.611,29	652,82	420,00	612,00	4.296,11
Lucilia de Sá Teles Pereira	22/09/2014	Serviços Gerais	1.364,99	190,80	200,00	612,00	2.367,79
Manoel Carneiro Santana	01/10/2014	Agente de Portaria	1.483,69	175,02	150,00	612,00	2.420,71
Michel Lopes dos Santos	04/04/2017	Serviços Gerais	1.364,99	190,80	400,00	612,00	2.567,79
Nivea de Oliveira Acioli	19/08/2013	Assistente Financeiro	2.437,20	0,00	400,00	612,00	3.449,20
Priscilla Stefane Alves Mesquita	09/05/2013	Assistente Juridico	2.255,21	0,00	420,00	612,00	3.287,21
Robson Rodrigues dos Santos	01/10/2014	Agente de Portaria	1.483,69	175,02	160,00	400,00	2.218,71
Rosimar Silva de Sousa	17/04/2009	Copeira	1.364,99	190,80	405,30	612,00	2.573,09
Rubens Aurelio Gomes da Silva	12/01/2016	Assistente Administrativo	2.136,51	0,00	400,00	612,00	3.148,51
<b>Total</b>			<b>39.644,12</b>	<b>4.623,57</b>	<b>6.995,70</b>	<b>13.864,00</b>	<b>65.127,39</b>

O sindicato possui **04** (*quatro*) servidores que são de outra entidade, mas mensalmente a entidade repasse os recursos para pagamento das verbas salariais e encargos sociais, que no período representou o crédito de **R\$ 280.090,25**.

Empregados	Admissão	Função	Salário	Adicionais	Transporte	Alimentação	Total
Edmilson Batista Gomes	01/02/2017	Assistente	3.423,90	0,00	220,00	612,00	4.255,90
Nathalia de Carvalho da Silva	30/01/2013	Secretária	4.100,00	0,00	440,00	612,00	5.152,00
Omoais de Oliveira Lopes	11/11/2015	Recepcionista	1.780,43	0,00	220,00	612,00	2.612,43
Vanessa Rodrigues da Cruz	28/03/2018	Serviços Gerais	1.364,99	190,80	440,00	612,00	2.607,79
<b>Total</b>			<b>10.669,32</b>	<b>190,80</b>	<b>1.320,00</b>	<b>2.448,00</b>	<b>14.628,12</b>

### Demonstrativo Anual completo da conta Despesas com empregados

Despesas	Primeiro Semestre	Segundo Semestre	Total Anual	Média Mensal
Salários e ordenados	306.862,26	307.083,01	613.945,27	51.162,11
Mandato Classista	128.690,72	100.706,76	229.397,48	19.116,46
Férias	28.278,75	32.785,28	61.064,03	5.088,67
Décimo terceiro salário	53.419,21	337,87	53.757,08	4.479,76



Aviso prévio	3.948,67	135,15	4.083,82	340,32
FGTS	37.086,30	27.532,49	64.618,79	5.384,90
INSS	90.999,67	79.674,35	170.674,02	14.222,84
Uniformes	3.360,90	350,00	3.710,90	309,24
Estagiários	0,00	3.213,34	3.213,34	267,78
Auxílio alimentação	62.130,00	74.904,00	137.034,00	11.419,50
Auxílio transporte	42.832,50	47.053,10	89.885,60	7.490,47
Plano de saúde	67.230,99	76.444,98	143.675,97	11.973,00
<b>Total</b>	<b>824.839,97</b>	<b>750.220,33</b>	<b>1.575.060,30</b>	<b>131.255,03</b>

### Demonstrativo Anual completo da conta Despesas com administrativas

Despesas	Primeiro Semestre	Segundo Semestre	Total Anual	Média Mensal
<b>Histórico</b>				
Água	1.114,69	450,34	1.565,03	130,42
Assessoria Administrativa	81.705,60	33.048,00	114.753,60	9.562,80
Assessoria Comunicação	91.911,80	160.444,43	252.356,23	21.029,69
Assessoria de informática	63.194,32	48.352,86	111.547,18	9.295,60
Assinatura de periódicos	10.129,37	12.818,04	22.947,41	1.912,28
Assistência contábil e fiscal	13.524,00	11.765,35	25.289,35	2.107,45
Assistência jurídica	283.566,96	295.389,19	578.956,15	48.246,35
Associação de classe	2.340,00	3.340,80	5.680,80	473,40
Brindes	25.816,09	5.210,50	31.026,59	2.585,55
Combustíveis e lubrificantes	24.188,54	24.087,76	48.276,30	4.023,03
Condomínio	2.372,28	2.384,52	4.756,80	396,40
Contribuições e doações	23.152,10	8.000,00	31.152,10	2.596,01
Correios	736,55	711,65	1.448,20	120,68
Custas cartoriais e judiciais	9.577,60	5.482,55	15.060,15	1.255,01
Despesas com depreciação	145.158,59	0,00	145.158,59	12.096,55
Despesas com instalações	19.356,28	14.535,39	33.891,67	2.824,31
Despesas com sindicalizados	25.236,58	16.271,48	41.508,06	3.459,01
Despesas com veículos	599,31	1.995,31	2.594,62	216,22
Diárias e hospedagens	60.455,83	60.726,00	121.181,83	10.098,49
FENAPEF	389.436,68	339.828,22	729.264,90	60.772,08
Homenagens festividades e reuniões	94.033,56	32.571,41	126.604,97	10.550,41
Lanches e refeições	63.510,09	67.811,56	131.321,65	10.943,47
Luz	34.332,10	28.309,19	62.641,29	5.220,11
Material de consumo	554,99	150,00	704,99	58,75
Material de escritório	7.211,03	5.061,61	12.272,64	1.022,72
Material de limpeza	5.424,66	4.605,99	10.030,65	835,89
Mosap	2.500,00	3.500,00	6.000,00	500,00
Passagens e transporte	9.644,28	8.283,60	17.927,88	1.493,99
Serviços prestados pessoa física	4.957,19	7.386,96	12.344,15	1.028,68
Telefone	23.778,15	16.670,83	40.448,98	3.370,75
<b>Total</b>	<b>1.519.519,22</b>	<b>1.219.193,54</b>	<b>2.738.712,76</b>	<b>228.226,06</b>



## Demonstrativo Anual completo da conta Despesas diversas

Despesas	Primeiro Semestre	Segundo Semestre	Total Anual	Média Mensal
<b>Histórico</b>				
Imposto de renda	316,15	212,93	529,08	44,09
Iptu	2.570,15	0,00	2.570,15	214,18
Juros de mora	15.399,08	30,04	15.429,12	1.285,76
Impostos e Taxas Diversos	16.210,98	0,00	16.210,98	1.350,92
PIS	3.804,93	3.299,46	7.104,39	592,03
Seguros diversos	1.650,35	2.150,92	3.801,27	316,77
Tarifa bancária	621,98	842,96	1.464,94	122,08
<b>Total</b>	<b>40.573,62</b>	<b>6.536,31</b>	<b>47.109,93</b>	<b>3.925,83</b>

**Observação:** Na conta Juros de Mora, o valor elevado do pagamento foi relativo a multa aplicada pela AGEFIS em 2011 que estava em contestação judicial, tendo o Sindicato perdido a causa e obrigado a efetuar o pagamento.

## Resultado

**Resultado** – É a diferença entre o valor arrecadado no período com os valores gastos no mesmo período.

Receitas	Primeiro Semestre	Segundo Semestre	Total Anual	Média Mensal	%
<b>Histórico</b>					
Mensalidades	2.053.843,84	2.136.718,88	4.190.562,72	349.213,56	<b>91,74</b>
Receitas financeiras	16.321,16	16.427,54	32.748,70	2.729,06	<b>0,72</b>
Outras Receitas	33.699,72	30.950,74	64.650,46	5.387,54	<b>1,42</b>
Devolução Salários	148.141,89	131.948,36	280.090,25	23.340,85	<b>6,13</b>
<b>Total</b>	<b>2.252.006,61</b>	<b>2.316.045,52</b>	<b>4.568.052,13</b>	<b>380.671,01</b>	<b>100,00</b>

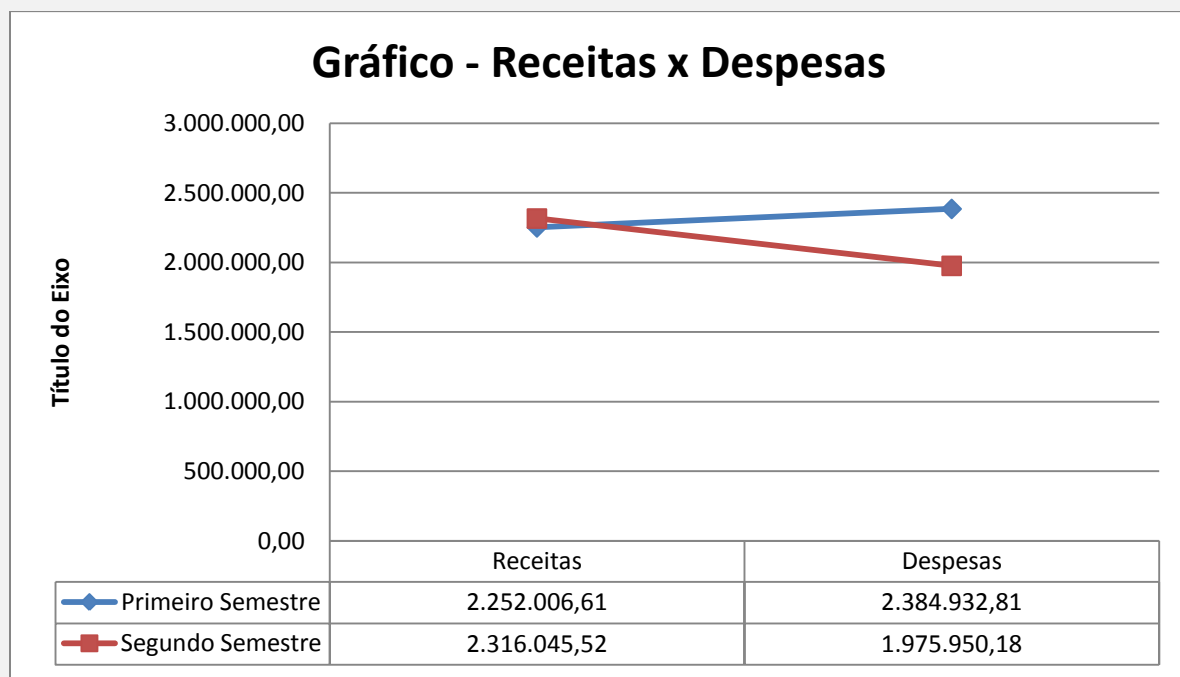
Despesas	Primeiro Semestre	Segundo Semestre	Total Anual	Média Mensal	%
<b>Histórico</b>					
Despesas com empregados e encargos	824.839,97	750.220,33	1.575.060,30	131.255,03	<b>36,12</b>
Despesas administrativas	1.519.519,22	1.219.193,54	2.738.712,76	228.226,06	<b>62,80</b>
Despesas diversas	40.573,62	6.536,31	47.109,93	3.925,83	<b>1,08</b>
<b>Total</b>	<b>2.384.932,81</b>	<b>1.975.950,18</b>	<b>4.360.882,99</b>	<b>363.406,92</b>	<b>100,00</b>

Resultado	Primeiro Semestre	Segundo Semestre	Total Anual	Média Mensal
<b>Histórico</b>				
<b>Superávit</b>	<b>-132.926,20</b>	<b>340.095,34</b>	<b>207.169,14</b>	<b>17.264,10</b>

**Obs:** O primeiro semestre de Julho/2017 a Dezembro/2017 houve déficit de R\$ 132.926,20 em virtude do pagamento extra do Décimo Terceiro dos empregados de R\$ 53.757,08 + R\$ 145.158,59 relativo a provisão da depreciação dos bens, totalizando despesas extra de R\$ 198.915,67.



**Resultado** – Demonstração do resultado **SUPERAVITÁRIO** de R\$ **207.169,14** (*duzentos e sete mil cento e sessenta e nove reais e quatorze centavos*) das contas de **receitas x despesas**, aplicado nas contas do **Ativo - Passivo**.





## ORÇAMENTO X REALIZAÇÃO DO PERÍODO 07/2017 A 06/2018

<b>Despesas com empregados e encargos</b>	<b>2016/2017</b>	<b>2017/2018</b>	<b>2017/2018</b>	<b>2017/2018</b>
<b>Histórico</b>	<b>Realizado</b>	<b>Aprovado</b>	<b>Realizado</b>	<b>Resultado</b>
Alimentação funcionários	115.792,97	127.372,27	131.321,65	-3.949,38
Auxílio alimentação	100.516,50	110.568,15	137.034,00	-26.465,85
Auxílio transporte	77.855,89	85.641,48	89.885,60	-4.244,12
Aviso prévio	2.277,29	2.505,02	4.083,82	-1.578,80
Décimo terceiro salário	43.573,32	47.930,65	53.757,08	-5.826,43
Estagiários	0,00	0,00	3.213,34	-3.213,34
Férias	58.977,43	64.875,17	61.064,03	3.811,14
FGTS	53.001,35	58.301,49	64.618,79	-6.317,31
Gratificações	52,59	57,85	0,00	57,85
INSS	151.138,67	166.252,54	170.674,02	-4.421,48
Mandato Classista	179.434,40	197.377,84	229.397,48	-32.019,64
Plano de saúde	114.132,49	125.545,74	143.675,97	-18.130,23
Recrutamento e treinamento	1.350,00	1.485,00	0,00	1.485,00
Salários e ordenados	553.429,81	608.772,79	613.945,27	-5.172,48
Uniforme	0,00	0,00	3.710,90	-3.710,90
<b>Total</b>	<b>1.451.532,71</b>	<b>1.596.685,98</b>	<b>1.706.381,95</b>	<b>-109.695,97</b>

<b>Despesas administrativas</b>	<b>2016/2017</b>	<b>2017/2018</b>	<b>2017/2018</b>	<b>2017/2018</b>
<b>Histórico</b>	<b>Realizado</b>	<b>Aprovado</b>	<b>Realizado</b>	<b>Resultado</b>
Água	948,90	1.043,79	1.565,03	-521,24
Assessoria Administrativa	0,00	60.000,00	114.753,60	-54.753,60
Assessoria Comunicação	0,00	172.000,00	252.356,23	-80.356,23
Assessoria Contábil	24.076,00	25.521,72	25.289,35	232,37
Assessoria Imprensa	0,00	38.000,00	0,00	38.000,00
Assessoria Informática	0,00	17.000,00	111.547,18	-94.547,18
Assessoria Jurídica	520.208,02	570.000,00	578.956,15	-8.956,15
Assinatura de periódicos	18.683,83	20.552,21	22.947,41	-2.395,20
Associação de classe	3.600,00	3.960,00	5.680,80	-1.720,80
Brindes	6.668,80	7.335,68	31.026,59	-23.690,91
Combustíveis e lubrificantes	46.283,21	40.000,00	48.276,30	-8.276,30
Condomínio	6.269,53	6.896,48	4.756,80	2.139,68
Contribuições e doações	21.773,21	23.950,53	31.152,10	-7.201,57
Correios	1.320,80	1.452,88	1.448,20	4,68
Custas cartoriais e judiciais	9.472,36	10.419,60	15.060,15	-4.640,55
Despesas com depreciação	62.295,30	68.524,83	145.158,59	-76.633,76
Despesas com instalações	90.511,05	99.562,16	33.891,67	65.670,49
Despesas com sindicalizados	56.020,38	61.622,42	41.508,06	20.114,36
Despesas com veículos	3.402,08	3.742,29	2.594,62	1.147,67



Diárias e hospedagens	120.956,08	120.000,00	121.181,83	-1.181,83
FENAPEF	566.019,32	622.621,25	729.264,90	-106.643,65
Homenagens festividades e reuniões	77.039,15	84.743,07	126.604,97	-41.861,91
Luz	64.653,63	71.118,99	62.641,29	8.477,70
Material de consumo	5.239,26	5.763,19	704,99	5.058,20
Material de escritório	8.559,00	9.414,90	12.272,64	-2.857,74
Material de limpeza	7.996,10	8.795,71	10.030,65	-1.234,94
Mosap	5.000,00	5.500,00	6.000,00	-500,00
Passagens e transporte	12.279,27	13.507,20	17.927,88	-4.420,68
Propaganda e publicidade	20.575,26	22.632,79	0,00	22.632,79
Serviços de pessoa jurídica	379.488,02	0,00	0,00	0,00
Serviços prestados pessoa física	24.489,57	12.000,00	12.344,15	-344,15
Telefone	58.937,76	50.000,00	40.448,98	9.551,02
<b>Total</b>	<b>2.222.765,89</b>	<b>2.257.681,67</b>	<b>2.607.391,11</b>	<b>-349.709,44</b>

Despesas diversas	2016/2017	2017/2018	2017/2018	2017/2018
Histórico	Realizado	Aprovado	Realizado	Resultado
Imposto de renda	941,73	1.035,90	529,08	506,82
Iptu	2.534,06	2.787,47	2.570,15	217,32
Juros de mora	570,27	627,30	15.429,12	-14.801,82
Impostos e Taxas Diversos	0,00	0,00	16.210,98	-16.210,98
PIS	6.146,37	6.761,01	7.104,39	-343,38
Seguros diversos	7.364,25	8.100,68	3.801,27	4.299,41
Tarifa bancária	1.411,79	1.552,97	1.464,94	88,03
<b>Total</b>	<b>18.968,47</b>	<b>20.865,32</b>	<b>47.109,93</b>	<b>-26.244,61</b>

<b>TOTAL GERAL</b>	<b>3.693.267,07</b>	<b>3.875.232,97</b>	<b>4.360.882,99</b>	<b>-485.650,02</b>
--------------------	---------------------	---------------------	---------------------	--------------------

Receitas	2016/2017	2017/2018	2017/2018	2017/2018
Histórico	Realizado	Aprovado	Realizado	Resultado
Mensalidades	3.737.226,34	3.737.226,34	4.190.562,72	453.336,38
Receitas financeiras	33.298,24	33.298,24	32.748,70	-549,54
Outras Receitas	342.856,99	342.856,99	64.650,46	-278.206,53
Devolução Salários	0		280.090,25	280.090,25
<b>Total</b>	<b>4.113.381,57</b>	<b>4.113.381,57</b>	<b>4.568.052,13</b>	<b>454.670,56</b>

<b>RESULTADO (SUPERÁVIT PROPOSTO)</b>	<b>420.114,50</b>
<b>RESULTADO (SUPERÁVIT REALIZADO)</b>	<b>207.169,14</b>



## Certidões

IMPRIMIR

VOLTAR



### Certificado de Regularidade do FGTS - CRF

**Inscrição:** 33486317/0001-39  
**Razão Social:** SINDICATO DOS POLICIAIS FEDERAIS NO D.F.  
**Nome Fantasia:** SINDIPOL  
**Endereço:** SCLN QD 409 BLOCO D SALA 213 S/N / ASA NORTE / BRASILIA / DF / 70857-540

A Caixa Econômica Federal, no uso da atribuição que lhe confere o Art. 7, da Lei 8.036, de 11 de maio de 1990, certifica que, nesta data, a empresa acima identificada encontra-se em situação regular perante o Fundo de Garantia do Tempo de Serviço - FGTS.

O presente Certificado não servirá de prova contra cobrança de quaisquer débitos referentes a contribuições e/ou encargos devidos, decorrentes das obrigações com o FGTS.

**Validade:** 30/10/2018 a 28/11/2018

**Certificação Número:** 2018103021041946731421

Informação obtida em 31/10/2018, às 13:40:12.

A utilização deste Certificado para os fins previstos em Lei está condicionada à verificação de autenticidade no site da Caixa: **[www.caixa.gov.br](http://www.caixa.gov.br)**





**MINISTÉRIO DA FAZENDA**  
**Secretaria da Receita Federal do Brasil**  
**Procuradoria-Geral da Fazenda Nacional**

**CERTIDÃO NEGATIVA DE DÉBITOS RELATIVOS AOS TRIBUTOS FEDERAIS E À DÍVIDA ATIVA DA UNIÃO**

**Nome: SINDICATO DOS POLICIAIS FEDERAIS NO DISTRITO FEDERAL**

**CNPJ: 33.486.317/0001-39**

Ressalvado o direito de a Fazenda Nacional cobrar e inscrever quaisquer dívidas de responsabilidade do sujeito passivo acima identificado que vierem a ser apuradas, é certificado que não constam pendências em seu nome, relativas a créditos tributários administrados pela Secretaria da Receita Federal do Brasil (RFB) e a inscrições em Dívida Ativa da União (DAU) junto à Procuradoria-Geral da Fazenda Nacional (PGFN).

Esta certidão é válida para o estabelecimento matriz e suas filiais e, no caso de ente federativo, para todos os órgãos e fundos públicos da administração direta a ele vinculados. Refere-se à situação do sujeito passivo no âmbito da RFB e da PGFN e abrange inclusive as contribuições sociais previstas nas alíneas 'a' a 'd' do parágrafo único do art. 11 da Lei nº 8.212, de 24 de julho de 1991.

A aceitação desta certidão está condicionada à verificação de sua autenticidade na Internet, nos endereços <<http://rfb.gov.br>> ou <<http://www.pgfn.gov.br>>.

Certidão emitida gratuitamente com base na Portaria Conjunta RFB/PGFN nº 1.751, de 2/10/2014.

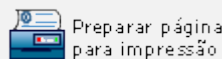
Emitida às 13:41:36 do dia 31/10/2018 <hora e data de Brasília>.

Válida até 29/04/2019.

Código de controle da certidão: **CECB.773C.313B.5276**

Qualquer rasura ou emenda invalidará este documento.

[Nova Consulta](#)



## **Certidão GDF \_ Fazenda Estadual**

O Sindicato não esta imprimindo a certidão negativa de débitos da Fazenda Estadual em virtude do GDF bloquear a certidão apesar do Sindicato ter obtido sentença favorável na Justiça com relação a isenção do IPTU das Salas, conforme proferido pela Recurso Extraordinário 967.514 – DF, assim que o GDF acatar a decisão será liberado a certidão.



## **CERTIDÃO NEGATIVA DE DÉBITOS TRABALHISTAS**

Nome: **SINDICATO DOS POLICIAIS FEDERAIS NO DISTRITO FEDERAL (MATRIZ E FILIAIS)**

CNPJ: **33.486.317/0001-39**

Certidão nº: 161394857/2018 Expedição: 31/10/2018, às 13:57:10 Validade: 28/04/2019 - 180 (cento e oitenta) dias, contados da data de sua expedição. Certifica-se que SINDICATO DOS POLICIAIS FEDERAIS NO DISTRITO FEDERAL (MATRIZ E FILIAIS), inscrito(a) no CNPJ sob o nº 33.486.317/0001-39, **NÃO CONSTA** do Banco Nacional de Devedores Trabalhistas. Certidão emitida com base no art. 642-A da Consolidação das Leis do Trabalho, acrescentado pela Lei nº 12.440, de 7 de julho de 2011, e na Resolução Administrativa nº 1470/2011 do Tribunal Superior do Trabalho, de 24 de agosto de 2011. Os dados constantes desta Certidão são de responsabilidade dos Tribunais do Trabalho e estão atualizados até 2 (dois) dias anteriores à data da sua expedição. No caso de pessoa jurídica, a Certidão atesta a empresa em relação a todos os seus estabelecimentos, agências ou filiais. A aceitação desta certidão condiciona-se à verificação de sua autenticidade no portal do Tribunal Superior do Trabalho na Internet (<http://www.tst.jus.br>). Certidão emitida gratuitamente. **INFORMAÇÃO IMPORTANTE** Do Banco Nacional de Devedores Trabalhistas constam os dados necessários à identificação das pessoas naturais e jurídicas inadimplentes perante a Justiça do Trabalho quanto às obrigações estabelecidas em sentença condenatória transitada em julgado ou em acordos judiciais trabalhistas, inclusive no concernente aos recolhimentos previdenciários, a honorários, a custas, a emolumentos ou a recolhimentos determinados em lei; ou decorrentes de execução de acordos firmados perante o Ministério Público do Trabalho ou Comissão de Conciliação Prévia.



## ORÇAMENTO DO PERÍODO 07/2018 A 06/2019

<b>Despesas com empregados e encargos</b>	<b>2017/2018</b>	<b>2018/2019</b>	<b>Aprovado</b>
<b>Histórico</b>	<b>Realizado</b>	<b>Proposto</b>	
Alimentação funcionários	131.321,65	137.887,73	
Auxílio alimentação	137.034,00	143.885,70	
Auxílio transporte	89.885,60	94.379,88	
Aviso prévio	4.083,82	4.288,01	
Décimo terceiro salário	53.757,08	56.444,93	
Estagiários	3.213,34	13.063,00	
Férias	61.064,03	64.117,23	
FGTS	64.618,79	67.849,73	
Gratificações	0,00	0,00	
INSS	170.674,02	179.207,72	
Mandato Classista	229.397,48	240.867,35	
Plano de saúde	143.675,97	150.859,77	
Recrutamento e treinamento	0,00	4.000,00	
Salários e ordenados	613.945,27	644.642,53	
Uniforme	3.710,90	3.896,45	
<b>Total</b>	<b>1.706.381,95</b>	<b>1.805.390,04</b>	

<b>Despesas administrativas</b>	<b>2017/2018</b>	<b>2018/2019</b>	<b>Aprovado</b>
<b>Histórico</b>	<b>Realizado</b>	<b>Proposto</b>	
Água	1.565,03	1.643,28	
Assessoria Administrativa	114.753,60	120.491,28	
Assessoria Comunicação/Imprensa	252.356,23	264.974,04	
Assessoria Contábil	25.289,35	26.553,82	
Assessoria Imprensa	0,00	0,00	
Assessoria Informática	111.547,18	117.124,54	
Assessoria Jurídica	578.956,15	607.903,96	
Assinatura de periódicos e TV a Cabo	22.947,41	24.094,78	
Associação de classe - ECAD	5.680,80	5.964,84	
Brindes	31.026,59	32.577,92	
Combustíveis e lubrificantes	48.276,30	50.690,12	
Condomínio	4.756,80	4.994,64	
Contribuições e doações	31.152,10	32.709,71	
Correios	1.448,20	1.520,61	
Custas cartoriais e judiciais	15.060,15	15.813,16	
Despesas com depreciação	145.158,59	152.416,52	
Despesas com instalações	33.891,67	95.586,00	
Despesas com sindicalizados	41.508,06	43.583,46	
Despesas com veículos	2.594,62	2.724,35	
Diárias e Hospedagens	121.181,83	127.240,92	



FENAPEF	729.264,90	765.728,15	
Homenagens festividades e reuniões	126.604,97	132.935,22	
Luz	62.641,29	65.773,35	
Material de consumo	704,99	740,24	
Material de escritório	12.272,64	12.886,27	
Material de limpeza	10.030,65	10.532,18	
Mosap	6.000,00	6.300,00	
Passagens e transporte	17.927,88	18.824,27	
Serviços prestados pessoa física	12.344,15	12.961,36	
Telefone	40.448,98	42.471,43	
<b>Total</b>	<b>2.607.391,11</b>	<b>2.797.760,41</b>	

<b>Despesas diversas</b>	<b>2017/2018</b>	<b>2018/2019</b>	<b>Aprovado</b>
<b>Histórico</b>	<b>Realizado</b>	<b>Proposto</b>	
Imposto de renda	529,08	555,53	
Iptu	2.570,15	2.698,66	
Juros de mora	15.429,12	0,00	
Impostos e Taxas Diversos	16.210,98	17.021,53	
PIS	7.104,39	7.459,61	
Seguros diversos	3.801,27	3.991,33	
Tarifa bancária	1.464,94	1.538,19	
<b>Total</b>	<b>47.109,93</b>	<b>33.264,85</b>	

<b>TOTAL GERAL</b>	<b>4.360.882,99</b>	<b>4.636.415,30</b>	
--------------------	---------------------	---------------------	--

<b>Receitas</b>	<b>2017/2018</b>	<b>2018/2019</b>	<b>Aprovado</b>
<b>Histórico</b>	<b>Realizado</b>	<b>Proposto</b>	
Mensalidades	4.190.562,72	4.274.373,97	
Receitas financeiras	32.748,70	33.403,67	
Outras Receitas	64.650,46	65.943,47	
Devolução Salários	280.090,25	285.692,06	
<b>Total</b>	<b>4.568.052,13</b>	<b>4.659.413,17</b>	

<b>RESULTADO (SUPERÁVIT PROPOSTO)</b>	<b>22.997,87</b>
---------------------------------------	------------------

#### Produção e Elaboração

H&G – Escritório Técnico de Contabilidade Ltda  
José Gutemberg Amorim de Lima – Contador  
(61)3346-6729 (61)8407-0223  
hgcontab@hotmail.com